

TRUNG TÂM GIÁO DỤC ĐẶC BIỆT KHÁNH TÂM / KHANH TAM SPECIAL EDUCATION CENTER

Hotline: 0242 242 7217 – 0918291775 – 0983265711

Email: khanhtamonline.se@gmail.com

Website: <https://tamandaotaonline.edubit.vn/>



SỬ DỤNG KIDSONLINE TRONG QUÁ TRÌNH PHỐI HỢP VỚI CHA MẸ

USING KIDSONLINE IN COORDINATION WITH PARENTS

GIỮA PHỤ HUYNH VÀ TRUNG TÂM/ BETWEEN PARENTS AND CENTERS



Các kênh liên lạc được sử dụng/ These are the communication channels used



Số điện thoại, email and telephone

Bộ phận hành chính sử dụng để liên lạc khi cần thiết/ The administration use to contact when necessary



Kidsonline

Cập nhật các thông báo của trung tâm, thông tin sức khỏe và kế hoạch học tập của trẻ/ Update the center announcements, health information and children's learning plans



Facebook

Nơi chia sẻ các tài liệu chuyên môn, thông tin về các hoạt động của trung tâm / A place to share professional documents and information about the center's activities



Website

<https://tamandaotaonline.edu.vn/>



Họp phụ huynh/ Parents meeting

Họp phụ huynh 1:1, sau nhập học 1 đến 2 tháng và họp định kì 3 đến 6 tháng/
1:1 parent meeting, 1 to 2 months after admission and have regular meetings 3 to 6 months



Phụ huynh dự giờ/ Parents attend class

Phụ huynh đăng kí xem camera trước ít nhất 1 ngày. Mỗi tuần được đăng kí 2 lần, mỗi lần 1 tiếng
Parents register to view the camera at least 1 day in advance, can register twice a week, 1 hour each

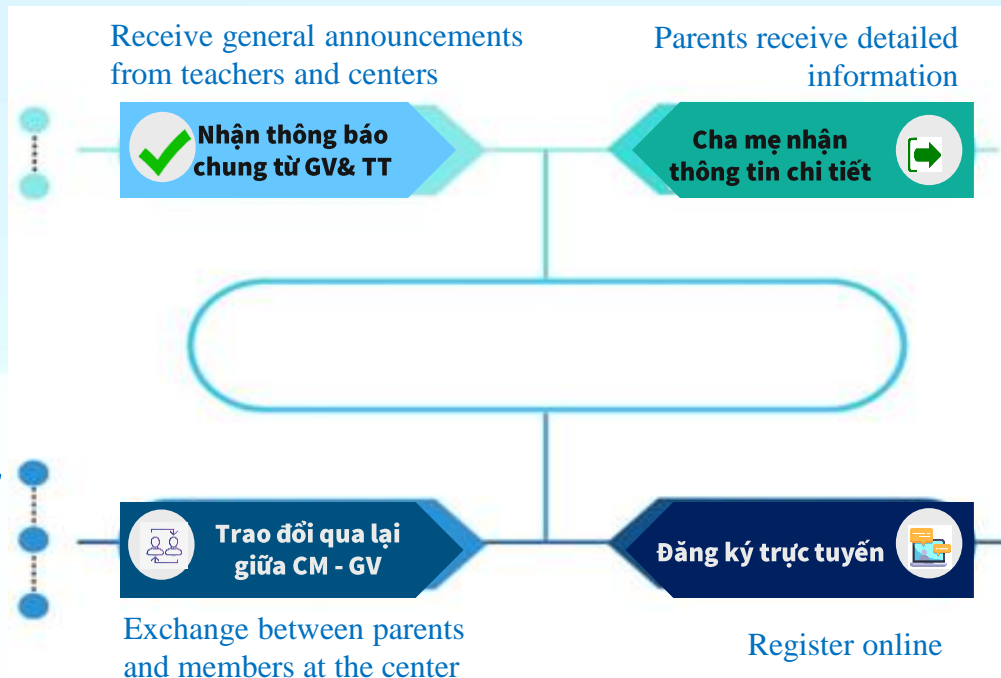
KHAI THÁC CÁC TÍNH NĂNG CỦA KIDSONLINE

EXPLOIT KIDSONLINE'S FUNCTIONS

Tin nhắn đa phương tiện
Multimedia messages

Tin nhắn SMS
SMS messages

Giáo viên lớp
Homeroom teacher
Giáo viên cá nhân
Individual support teacher
Quản lý trung tâm
Center Manager



Hồ sơ can thiệp

Intervention Profile

Sinh hoạt hàng ngày
Daily activities

Thực đơn Menu

Hình ảnh can thiệp
Pictures of intervention activities

Đón về/ Picking up

Xin nghỉ/ Absence

Lời nhắn/ Message

Dặn thuốc/ Administer medicine

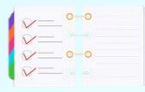
Quá trình đăng ký tài khoản Kidsonline



1. Hoàn thành hồ sơ đăng ký nhập học
1. Complete the admission application



2. Trung tâm tạo tài khoản
2. Account creation



3. TT gửi hướng dẫn đăng nhập
3. Send login instructions



4. Phụ huynh tải app Kidsonline
4. Parents download the Kidsonline app



5. Đăng nhập vào app theo hướng dẫn
5. Log in to the app



6. Đổi mật khẩu
6. Change password



7. Trao đổi thông tin với giáo viên và trung tâm
7. Exchange information with teachers and centers



8. Phụ huynh theo dõi thông tin của con
8. Parents monitor their children's information

Kidsonline account registration process

Nội dung trao đổi giữa Trung tâm và phụ huynh/ Content of discussion between the Center and parents



Thông tin bán trú gửi hàng ngày

- Điểm danh đến và về
- Sinh hoạt ăn ngủ vệ sinh
- Hành vi và các vấn đề về sức khỏe của trẻ

Daily activities information:

- Attendance checking
- Eating, sleeping situation, etc
- Children's behavior and health problems

Thông tin can thiệp gửi theo tuần

- Đăng ảnh theo nhóm lớp
- Gửi ảnh, video cho từng cá nhân học sinh

Weekly intervention information:

- Sending photos by class group
- Sending photos and videos to each individual student

Kế hoạch và kết quả can thiệp gửi theo tháng

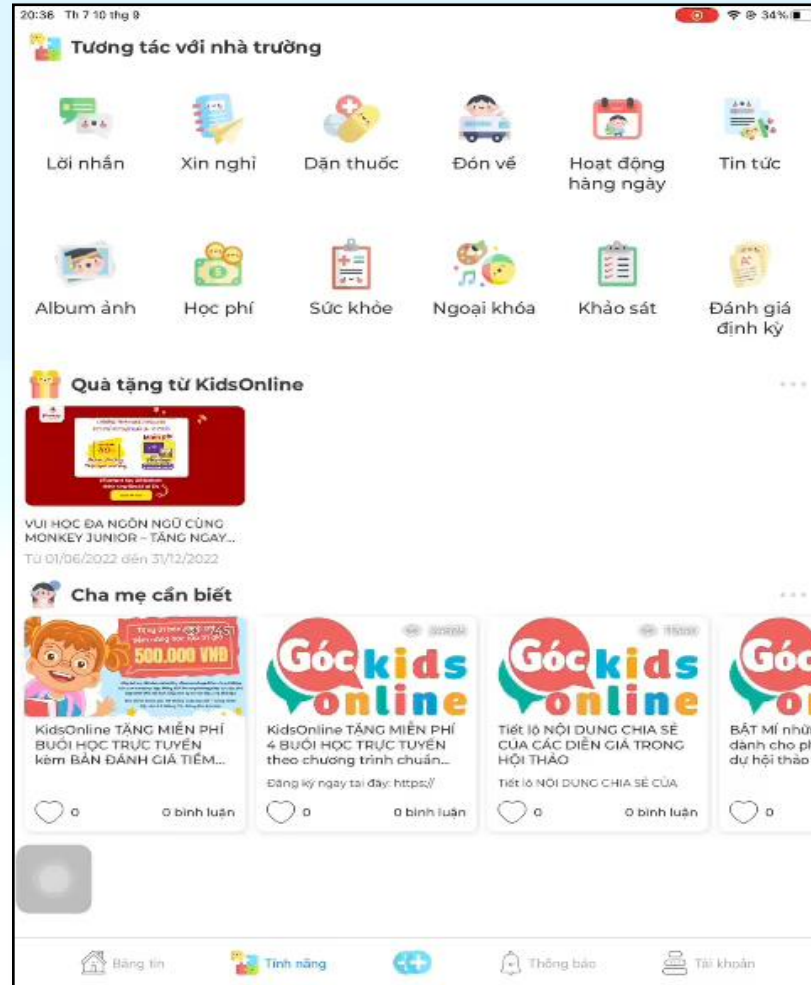
- Can thiệp cá nhân 1 -1
- Can thiệp nhóm chủ chuyên sâu
- Can thiệp ở lớp

Monthly intervention plans and results of:

- 1:1 Individual intervention
- Intensive group intervention
- Intervention in class

Sử dụng “Gửi tin nhắn nhanh, cập nhật thông báo, thông tin tài khoản” của kidsonline

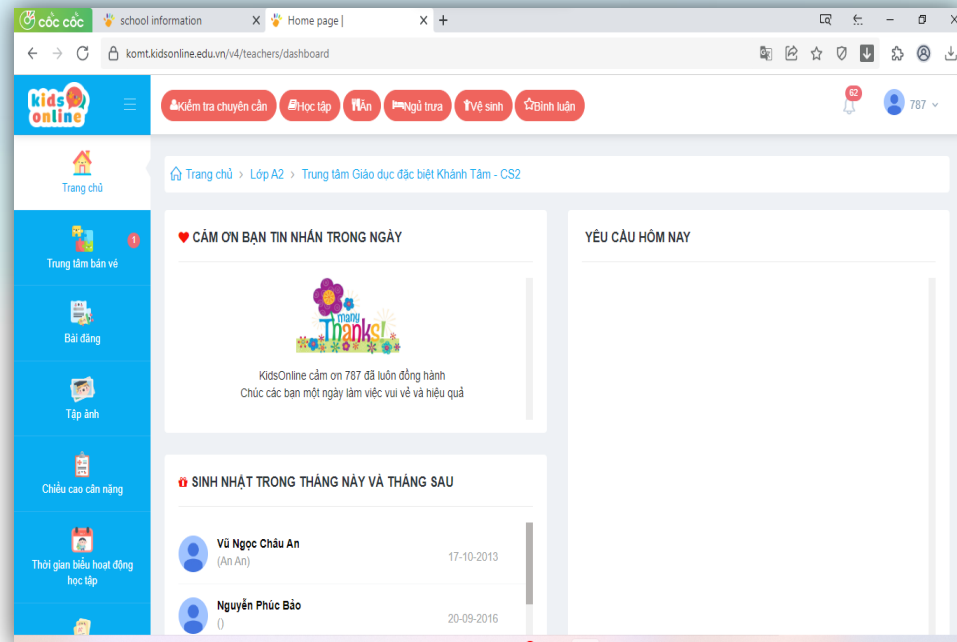
Using the function
"Send instant
messages, update
notifications, account
information" of
Kidsonline



Đối với giáo viên và nhân viên/ To teachers and staffs



- Giảm áp lực công việc mỗi ngày/ Reduce everyday-working pressure
- Quản lý lớp học dễ dàng: điểm danh đến, ăn uống, ngủ, vệ sinh, uống thuốc.../ Easy classroom management such as attendance, eating, sleeping, cleaning, taking medicine condition...
- Tương tác với phụ huynh nhanh chóng: chủ động đưa thông tin trẻ trong ngày lên hệ thống, cập nhật lời nhắn từ phụ huynh/ Interact with parents quickly, proactively upload child information during the day to the system, update messages from parents
- Tích hợp các kế hoạch chương trình can thiệp cùng trên một app/ Integrate intervention program plans together on one app



Đối với phụ huynh/ To parents



- Phụ huynh an tâm khi được cung cấp đủ thông tin/ Parents feel secure when are provided with enough information
- Thuận tiện tương tác, trao đổi thông tin với giáo viên và trung tâm/ Conveniently interact and exchange information with teachers and centers
- Cập nhật chi tiết tình trạng con tại trung tâm/ Update details of their own child's condition at the center
- Cập nhật các chương trình can thiệp của con trên app thuận tiện/ Update their own child's intervention programs on the convenient app



Đối với Trung tâm/ To the center

- Chuyên nghiệp hóa công tác quản lý tại trung tâm: Quản lý thông tin học sinh, giáo viên, nhân viên.../ Professionalize management at the center: Manage information of students, teachers, staff...
- Thuận tiện tương tác trao đổi thông tin: Thông báo nhanh chóng tới giáo viên và phụ huynh/ Convenient interaction and information exchange: Quick notification to teachers and parents
- Quản lý, kiểm tra các chương trình, kế hoạch can thiệp của học sinh được nhanh và hiệu quả/ Manage and check intervention programs and plans quickly and effectively

